

NEDシリーズ



■ 両袖机NED147
W1400×D700×H700
66kg



■ 脇机NED047
W400×D700×H700
27kg



■ 片袖机NED107
W1000×D700×H700
43kg



机上面の左右に1カ所ずつ設けた配線ダクトから電源コードや各種ケーブルを取り出すことが可能です。



■ サイドデスクNED714
W700×D1400×H700
39kg



■ ワゴンNED046(キャスター付)
W395×D600×H611
23.5kg



■ 平机NED
107 W1000×D700×H700 29kg
127 W1200×D700×H700 32kg
147 W1400×D700×H700 37kg

HGシリーズ



■ 両袖机HG147
W1400×D700×H700
62kg



■ 脇机HG047
W400×D700×H700
26kg



■ 片袖机HG107
W1000×D700×H700
41kg



■ 肘付回転椅子 布張
ガス圧昇降式
W585×D560×SH390~495
12.1kg (背面H410)



■ 肘無回転椅子 布張
ガス圧昇降式
W465×D560×SH390~495
10.3kg




■ 肘付回転椅子HG
ガス圧昇降式
W577×D580×SH425~530
13kg (背面H335)
材質:ビニールレザー



■ 肘無回転椅子HG
ガス圧昇降式
W460×D580×SH425~530
11kg
材質:ビニールレザー

布張はハイバックタイプもご用意しております。(背面H490)




■ 会議テーブル(木目調)

D450タイプ
 W1200×D450×H700 11kg
 W1500×D450×H700 12.5kg
 W1800×D450×H700 14.5kg
 D900タイプ(木目調のみ)
 W1800×D900×H700 27kg



■ 会議テーブルHG(白天板)

D600タイプ
 W1200×D600×H700 13.5kg
 W1500×D600×H700 16kg
 W1800×D600×H700 17kg




■ 会議座卓

W1800×D450×H330 10.5kg
 W1800×D600×H330 13.0kg



■ 面談テーブル(ソフトエッジ)

1275 W1200×D750×H700 16.5kg
 1575 W1500×D750×H700 20.0kg
 1890 W1800×D900×H700 25.5kg



■ ホワイトテーブル(エッジ共張り)

1275 W1200×D750×H700 16.0kg
 1575 W1500×D750×H700 19.5kg
 1890 W1800×D900×H700 25.0kg




■ 折畳椅子
 W453×D430×SH425
 4.2kg



■ 丸椅子
 320φ×H420
 1.6kg



■ 肘無チェア
 W480×D500×SH420
 4.5kg



■ 折畳ベンチ
 1500 W1500×D390×H410 11.5kg
 1800 W1800×D390×H410 14kg



■ 長椅子
 W1800×D460×H390 15.5kg




■ ルーミーケースB4(1列18段)
W311×D400×H880
14kg



■ ルーミーケース(2列9段)
A4 W527×D400×H880
18kg
B4 W595×D400×H880
21kg



■ ルーミーケースB4(3列18段)
W880×D400×H880
35kg



■ 図面掛A1-6
W670×D335×H1080
7kg



■ マップケースA1-5
W978×D740×H415
52kg


■ マップケーススタンド
W978×D740×H510
11kg

※在庫に限りがありますのでHGタイプで提案させて頂く場合がございます。




■ マップケースHG A1-5
W978×D740×H415
66kg

壁掛



■ ホワイトボード(行事)
2×3 H600×W900 4kg
3×4 H900×W1200 8kg
3×6 H900×W1800 12kg




■ ホワイトボード(無地)
2×3 H600×W900 4kg
3×4 H900×W1200 8kg
3×6 H900×W1800 12kg




■ ホワイトボード(行動予定)
2×3 H600×W900 4kg



■ ホワイトボード(行事・無地)
3×6 H900×W1800 12kg



■ ホワイトボード(工程)
3×4 H900×W1200 8kg
3×6 H900×W1800 12kg



■ ホワイトボード(出面表)
3×2 H900×W600 4kg

スタンド式(両面・片面)



■ 両面ホワイトボード3×6(スタンド付)
無地×無地・行事×無地・工程×無地
W1885×D550×H1840 24kg

オリジナル商品 実用新案登録済



■ 両面脚高ホワイトボード3×6(スタンド付)
無地×無地・行事×無地・工程×無地
W1885×D560×H1870 21kg

脚元のスペースを有効活用

H900mm



ステーまでの高さをH900に
書庫・テーブルも楽々設置

※壁掛タイプに使える(片面)スタンドもご用意しております。
(片面)2×3用 3×4用 3×6用



■ 1人用ロッカー
W455×D515×H1790
29.2kg



■ 2人用ロッカー
W608×D515×H1790
32.4kg



■ 3人用ロッカー
W900×D515×H1790
45.4kg



■ 4人用ロッカー
W900×D515×H1790
51.4kg



■ 6人用ロッカー
W900×D515×H1790
48kg



■ 9人用ロッカー
W900×D515×H1790
48kg



■ 6人用ロッカー(小)
W900×D400×H880
29kg
※鍵なし



■ 清掃用ロッカー
W455×D515×H1790
27kg
※掃除用具は含みません。 ※鍵なし



■ アングル棚
W875×D450×H1800
23kg



■ 長靴入れ6人用
W880×D400×H880
21kg



■ シューズボックス9人用
W900×D400×H880
27kg



■ シューズボックス12人用(スリッパ棚付)
W900×D330×H900
22.5kg

※メーカーの違いによりサイズが異なる場合があります。



■ シューズボックス24人用
W1490×D330×H890
35kg



(小)タイプ

■ 傘立て
傘立て(小)[9~12本]
W245×D300×H500 2.6kg
傘立て(中)[15~24本]
W460×D300×H500 3.4kg



■ ヘルラック1人用
マグネット式
W275
※連結不可
※最大取付質量600g以下



■ ヘルラック2人用(連結式)
W550 (写真は3セット連結使用時)
※ヘルメットは含みません。



■ ヘルボード6人用
W1760

■ カラーデジタル複合機

W634×D664×H1216mm
約104kg
コピー・FAX・プリンター・両面自動原稿送り装置

※ネットワーク設定時はプリントサーバーが別途必要になります。
※仕様等についてはお問い合わせ下さい。
※その他の消耗品についてはお問い合わせ下さい。



ネットワークの構築も請け賜っております。

- ネットワーク設定
- ルーター設定
- プリンター設定
- スキャナー設定
- インターネット設定
- 他

※詳しくは担当までお問い合わせ下さい。



■ シュレッダーA3

W665×D260×H700 49Kg

最大裁断枚数：A3上質紙約10枚
細断寸法：2.4×28mm

■ カラープロッター

本体のみ
W1178×D501×H560
49.1Kg

スタンド取付時
W1178×D1033×H1180
59.6Kg

※スタンドはオプションです
※インクカートリッジは別売りです。
※メーカーにより寸法・仕様は異なります



■ 液晶テレビ

20型 W531×D252×H381
4.9kg
32型 W761×D273×H535
11.4kg



■ DVDプレーヤー(再生のみ)

W360×D202×H42
1.3kg



■ テレビ台

W584×D400×H412
14.5Kg

■ カラーデジタル複合機

W634×D664×H1216mm
約104kg
コピー・FAX・プリンター・両面自動原稿送り装置

※ネットワーク設定時はプリントサーバーが別途必要になります。
※仕様等についてはお問い合わせ下さい。
※その他の消耗品についてはお問い合わせ下さい。



ネットワークの構築も請け賜っております。

- ネットワーク設定
- ルーター設定
- プリンター設定
- スキャナー設定
- インターネット設定
- 他

※詳しくは担当までお問い合わせ下さい。



■ シュレッダーA3

W665×D260×H700 49Kg

最大裁断枚数：A3上質紙約10枚
細断寸法：2.4×28mm

■ カラープロッター

本体のみ
W1178×D501×H560
49.1Kg

スタンド取付時
W1178×D1033×H1180
59.6Kg

※スタンドはオプションです
※インクカートリッジは別売りです。
※メーカーにより寸法・仕様は異なります



■ 液晶テレビ

20型 W531×D252×H381
4.9kg
32型 W761×D273×H535
11.4kg



■ DVDプレーヤー(再生のみ)

W360×D202×H42
1.3kg



■ テレビ台

W584×D400×H412
14.5Kg



■ 電気湯沸保温ポット
2.2Lタイプ
W217×D287×H238
消費電力700W(湯沸時)
1.9kg

5.0Lタイプ
W230×D300×H330
消費電力985W(湯沸時)
3.0kg



■ 電気炊飯ジャー
W278×D349×H232
消費電力835w(炊飯時)
3.5kg



■ 電子レンジ・オープンレンジ
W450×D365×H290
消費電力1180/1300w
12kg




■ 家庭用掃除機(紙パック別売)
W291×D256×H211
消費電力650w
4kg



■ 事務所用掃除機
W330×D283×H416
消費電力1050w
6.8kg

※水・砂・コンクリート等の吸い込みは故障の原因となります。



■ 1ドア冷蔵庫 70L
W480×D440×H840
消費電力38/41w
23Kg
※在庫に限りがあります。



■ 2ドア冷蔵庫 130L
W480×D590×H1125
消費電力53/57w 36Kg

170L
W480×D590×H1285
消費電力53/57w 38Kg

200L
W545×D610×H1491
消費電力75w 45Kg



■ 3ドア冷蔵庫 300L
W600×D660×H1690
消費電力75/80w
64Kg



■ 全自動洗濯機
W562×D572×H880
消費電力320/380W
26kg
容量 4.2kg相当



■ 乾燥機(スタンド付)
本体 W630×D446×H670
消費電力1180W
本体 25kg
スタンド W610~850×D513×H1040~1290
スタンド 9.5kg
容量 4.0kg相当



■ 電気湯沸保温ポット
2.2Lタイプ
W217×D287×H238
消費電力700W(湯沸時)
1.9kg

5.0Lタイプ
W230×D300×H330
消費電力985W(湯沸時)
3.0kg



■ 電気炊飯ジャー
W278×D349×H232
消費電力835w(炊飯時)
3.5kg



■ 電子レンジ・オープンレンジ
W450×D365×H290
消費電力1180/1300w
12kg




■ 家庭用掃除機(紙パック別売)
W291×D256×H211
消費電力650w
4kg



■ 事務所用掃除機
W330×D283×H416
消費電力1050w
6.8kg

※水・砂・コンクリート等の吸い込みは故障の原因となります。



■ 1ドア冷蔵庫 70L
W480×D440×H840
消費電力38/41w
23Kg
※在庫に限りがあります。



■ 2ドア冷蔵庫 130L
W480×D590×H1125
消費電力53/57w 36Kg

170L
W480×D590×H1285
消費電力53/57w 38Kg

200L
W545×D610×H1491
消費電力75w 45Kg



■ 3ドア冷蔵庫 300L
W600×D660×H1690
消費電力75/80w
64Kg



■ 全自動洗濯機
W562×D572×H880
消費電力320/380W
26kg
容量 4.2kg相当



■ 乾燥機(スタンド付)
本体 W630×D446×H670
消費電力1180W
本体 25kg
スタンド W610~850×D513×H1040~1290
スタンド 9.5kg
容量 4.0kg相当

<各種パーテーションについて>

※連結する部材調達が必要な為、予めレイアウト図を頂けますようお願い致します。
 ※連結施工の際は別途費用を申し受けます。
 ※レイアウトにより転倒防止の為、床固定・壁固定が必要となる場合がございます。



設置例



設置例

■ パネルドアパーテーション(鍵付き)
 右/左開き
 W900×H1869 16.8kg
 表面材:ポリMDF



■ パネルスライドドア(鍵なし)
 W1055×H1869 8.2kg
 ※省スペースでもドアが設置出来ます。
 材質:アクリル



■ クロスパーテーション
 W900×D26×H1200 9kg
 W900×D26×H1500 11kg
 材質:クロス張り




■ スクリーン
 W1800×H1550 10kg



■ パネルパーテーション
 W900×H1869 14.8kg
 表面材:ポリMDF

パネル色:グレー色
 (NEDデスクに近い色です)



■ パーテーション
 W490×H1830 10.3kg
 W940×H1530 14.7kg
 W940×H1830 15.5kg
 材質:スチール
 窓面材質:アクリル



■ ドアパーテーション(鍵付き)
 W900(取付金具込み)×H1830
 21kg
 材質:スチール
 窓面材質:アクリル

スペースに合わせて組合せを自由にお使い頂けます。

6点セット例



※在庫状況により同等商品でのご提案をさせて頂く場合がございます。

■ 応接椅子・テーブル セット

両肘椅子 W860×D760×SH370 16kg
 片肘椅子 W710×D760×SH370 14kg
 肘無椅子 W560×D760×SH370 12kg
 テーブル W900×D440×H470 7kg

応接椅子 材質:ビニールレザー
 テーブル表面材:メラミン化粧板

<各種パーテーションについて>

※連結する部材調達が必要な為、予めレイアウト図を頂けますようお願い致します。
 ※連結施工の際は別途費用を申し受けます。
 ※レイアウトにより転倒防止の為、床固定・壁固定が必要となる場合がございます。



設置例



設置例

■ パネルドアパーテーション(鍵付き)

右/左開き
 W900×H1869 16.8kg
 表面材:ポリMDF



■ パネルスライドドア(鍵なし)


W1055×H1869 8.2kg
 ※省スペースでもドアが設置出来ます。
 材質:アクリル



■ パネルパーテーション

W900×H1869 14.8kg
 表面材:ポリMDF

パネル色:グレー色
 (NEDデスクに近い色です)




■ パーテーション

W490×H1830 10.3kg
 W940×H1530 14.7kg
 W940×H1830 15.5kg
 材質:スチール
 窓面材質:アクリル



■ ドアパーテーション(鍵付き)

W900(取付金具込み)×H1830
 21kg
 材質:スチール
 窓面材質:アクリル



■ クロスパーテーション

W900×D26×H1200 9kg
 W900×D26×H1500 11kg
 材質:クロス張り



■ スクリーン

W1800×H1550 10kg

スペースに合わせて組合せを自由にお使い頂けます。

6点セット例



※在庫状況により同等商品でのご提案をさせて頂く場合がございます。

■ 応接椅子・テーブル セット

両肘椅子 W860×D760×SH370 16kg
 片肘椅子 W710×D760×SH370 14kg
 肘無椅子 W560×D760×SH370 12kg
 テーブル W900×D440×H470 7kg

応接椅子 材質:ビニールレザー
 テーブル表面材:メラミン化粧板

■ セパレートエアコン



■ パッケージエアコン



(50/60Hz)

	馬力	電源	適室(坪)	能力(kW)		消費電力(kW)		運転電流(A)	
				冷房	暖房	冷房	暖房	冷房	暖房
セパレートエアコン	1HP	単相(100V)	3/4	2.5/2.8	3.6/4.0	0.88/1.07	0.99/1.27	9.7/10.8	10.8/12.8
	1.3HP		4/5	3.6/3.6	4.2/4.2	1.38/1.38	1.24/1.27	14.7/14.7	12.5/12.5
	1.5HP	単相(200V)	5/6	3.6/4.0	4.5/5.0	1.52/1.82	1.42/1.80	8.8/9.3	8.3/9.2
	2HP		7/8	4.5/5.0	5.0/5.6	1.72/2.10	1.67/2.09	10.0/10.8	9.7/10.8
	3HP		10/12	7.1	7.1	2.44	1.99	13.3	10.9/10.8
パッケージエアコン	3HP	三相(200V)	10/12	7.1/8.0	8.0/9.0	2.79/3.16	2.79/3.40	9.20/10.1	9.20/10.8
	5HP		17/20	12.5/14.0	14.0/16.0	4.59/5.53	4.70/5.88	15.0/17.5	15.4/18.6

※セパレートエアコン標準配管は7m以内、パッケージエアコン標準配管は5m以内です。配管延長(費用別途)の場合は事前にご連絡下さい。

据付時

- 一次電気工事は含まません。据付時試運転及びガスチャージを行いますので、工事予定日には通電されている様、お願い致します。
- 電気工事はお客様にて手配願います。

ご使用时

- フィルターについてホコリによる目詰まりは、故障の原因となる恐れがあります。フィルター清掃のご協力をお願い致します。

レンタル終了時

- エアコン撤去の際は、室内機及び配管内のガス回収を行う為、電源の確保をお願い致します。(フロンガスの放出はオゾン層の破壊に繋がり、フロンガス回収・破壊法により禁止されております。)

その他

- 本カタログに掲載された商品はメーカー等の都合により、予告なく機種が変更となる場合がございます。



■ 立型ウインドエアコン
W360×D222×H780
消費電力605/705W 24.0Kg
適室 2坪～3.5坪/2.5坪～4坪



■ リビング扇風機
W360×D350×H680～870
消費電力42/48w 約4kg



■ スポットクーラー
1HP100V 2.2/2.5kw
W412×D454×H862
消費電力680/830w 34kg



■ 冷凍庫140L
W720×D565×H885
消費電力70w 36kg



■ 製氷機(水道直結式)
25kgタイプ
W395×D450×H870
消費電力160/180w 40kg
45kgタイプ
W630×D450×H870
消費電力195/225W 48kg



■ 足踏式ウォータークーラー(水道直結式)
W340×D346×H1030
消費電力230/255w 22kg

◆水道直結式の商品の配管工事はお客様にて手配願います。配管径は商品により異なりますので、ご確認の上配管工事の手配をお願いします。

■ セパレートエアコン



■ パッケージエアコン



(50/60Hz)

	馬力	電源	適室(坪)	能力(kW)		消費電力(kW)		運転電流(A)	
				冷房	暖房	冷房	暖房	冷房	暖房
セパレートエアコン	1HP	単相(100V)	3/4	2.5/2.8	3.6/4.0	0.88/1.07	0.99/1.27	9.7/10.8	10.8/12.8
	1.3HP		4/5	3.6/3.6	4.2/4.2	1.38/1.38	1.24/1.27	14.7/14.7	12.5/12.5
	1.5HP	単相(200V)	5/6	3.6/4.0	4.5/5.0	1.52/1.82	1.42/1.80	8.8/9.3	8.3/9.2
	2HP		7/8	4.5/5.0	5.0/5.6	1.72/2.10	1.67/2.09	10.0/10.8	9.7/10.8
	3HP		10/12	7.1	7.1	2.44	1.99	13.3	10.9/10.8
パッケージエアコン	3HP	三相(200V)	10/12	7.1/8.0	8.0/9.0	2.79/3.16	2.79/3.40	9.20/10.1	9.20/10.8
	5HP		17/20	12.5/14.0	14.0/16.0	4.59/5.53	4.70/5.88	15.0/17.5	15.4/18.6

※セパレートエアコン標準配管は7m以内、パッケージエアコン標準配管は5m以内です。配管延長(費用別途)の場合は事前にご連絡下さい。

据付時

- 一次電気工事は含まません。据付時試運転及びガスチャージを行いますので、工事予定日には通電されている様、お願い致します。
- 電気工事はお客様にて手配願います。

ご使用时

- フィルターについてホコリによる目詰まりは、故障の原因となる恐れがあります。フィルター清掃のご協力をお願い致します。

レンタル終了時

- エアコン撤去の際は、室内機及び配管内のガス回収を行う為、電源の確保をお願い致します。(フロンガスの放出はオゾン層の破壊に繋がり、フロンガス回収・破壊法により禁止されております。)

その他

- 本カタログに掲載された商品はメーカー等の都合により、予告なく機種が変更となる場合がございます。



■ 立型ウインドエアコン
W360×D222×H780
消費電力605/705W 24.0Kg
適室 2坪～3.5坪/2.5坪～4坪



■ リビング扇風機
W360×D350×H680～870
消費電力42/48w 約4kg



■ スポットクーラー
1HP100V 2.2/2.5kw
W412×D454×H862
消費電力680/830w 34kg



■ 冷凍庫140L
W720×D565×H885
消費電力70w 36kg



■ 製氷機(水道直結式)
25kgタイプ
W395×D450×H870
消費電力160/180w 40kg
45kgタイプ
W630×D450×H870
消費電力195/225W 48kg



■ 足踏式ウォータークーラー(水道直結式)
W340×D346×H1030
消費電力230/255w 22kg

◆水道直結式の商品の配管工事はお客様にて手配願います。配管径は商品により異なりますので、ご確認の上配管工事の手配をお願い致します。

警告 ストープ類をご使用の際は十分に換気を行って下さい。



■ **ブルーヒーター(ファン付)15000**
W507×D581×H724 19.0kg
20坪用
消費電力(点火時)950W
タンク容量 19L
燃焼継続時間 約9時間

■ **ブルーヒーター(ファン付)8000**
W456×D546×H665 16.4kg
10坪用
消費電力(点火時)935W
タンク容量 13L
燃焼継続時間 約12時間



■ **石油ファンヒーター5000**
W527×D357×H455 13.4kg
8坪用
消費電力(点火時)420W
タンク容量 9L
燃焼継続時間 約13時間



■ **石油ファンヒーター2500**
W371×D299×H429 7.4kg
4坪用
消費電力(点火時)390W
タンク容量 5L
燃焼継続時間 約15時間



■ **対流型石油ストーブ**
W460×D460×H553 9.9kg
5坪用
タンク容量 6L
燃焼継続時間 約11時間



■ **反射式石油ストーブ**
W452×D324×H510 7.8kg
3坪用
タンク容量 4L
燃焼継続時間 約13時間

※地域により本体の色が異なる場合がございます。

電気ヒーター



■ **遠赤外線ヒーター**
縦置時:W320×D300×H728mm
横置時:W573×D300×H576mm 6.8kg
消費電力1100W

■熱源部は、写真ほど赤く発光しません



■ **セラミックファンヒーター**
W280×D134×H310 2.4kg
1坪用
消費電力1200W



■ **電気ストーブ**
W300×D185×H400 1.7kg
0.5坪用
消費電力800W

ヒーター・ストーブご使用上の注意

- 水平で振動しない場所に設置して下さい。
- 灯油以外は絶対に使用しないで下さい。
(ガソリン等揮発性の高い油を誤って使用すると、火災の原因になります。)
- 変質灯油、不純灯油、汚れた灯油、水の混じっている灯油等は絶対に使用しないで下さい。
故障の原因となります。
(異物の混じった灯油等の使用による修理、交換については実費請求となりますのでご注意ください。)
- バーナーが目詰まりすると不完全燃焼を起こしますので時々掃除して下さい。
- フィルターは時々掃除して下さい。

正常な灯油



正常
灯油



◆色が着いていない

- 透明である
- 不純物の混入がない
- 灯油の臭いがする

変質灯油



変質
灯油



◆うす黄色になっている
◆すっぱい臭いがする

- 昨シーズンより持ち越した灯油
- 温度の高い場所で保管した灯油
- 日光のあたる場所で保管した灯油
- 乳白色のポリタンク(水用)で保管していた灯油
- 容器のふたが開けてあった灯油

不純灯油



不純
灯油



◆水が混入した場合は
水が下に溜まる

- 水やごみなどが混入した灯油
- ガソリン、軽油、シンナー、機械油、天ぷら油などが混入した灯油
- 灯油以外の油を入れたことのある容器に保管した灯油
- 水抜剤や助燃剤を添加した灯油